



บันทึกข้อความ

ส่วนราชการ สำนักปลัด องค์การบริหารส่วนตำบลโนนทอง อำเภอบ้านฝ้อ จังหวัดอุดรธานี
ที่ อด.๗๔๒๐๑/
วันที่ ๒๑ สิงหาคม ๒๕๖๖

เรื่อง รายงานสรุปผลการประเมินผลมาตรฐานขั้นต่ำการจั้ดบริการสาธารณะขององค์กรปกครองส่วน
ท้องถิ่นประจำปี พ.ศ. ๒๕๖๖

เรียน นายองค์การบริหารส่วนตำบลโนนทอง

สิ่งที่ส่งมาด้วย แบบประเมินการจั้ดบริการสาธารณะ องค์การบริหารส่วนตำบลโนนทอง

จำนวน ๑ ชุด

เรื่องเดิม

อ้างถึง หนังสือที่ อด ๐๐๒๓.๑๗/ว๑๘๘๒ เรื่องการบันทึกข้อมูลในระบบประเมินผลมาตรฐานขั้นต่ำการจั้ดบริการ
สาธารณะขององค์กรปกครองส่วนท้องถิ่น ประจำปี พ.ศ.๒๕๖๖ คณะกรรมการการกระจายอำนาจให้แก่องค์กรปกครอง
ส่วนท้องถิ่น ในการประชุมครั้งที่ ๑/๒๕๖๖เมื่อวันที่ ๑๒ มกราคม ๒๕๖๖ มีมติเห็นชอบให้มีการประเมินมาตรฐานขั้นต่ำ
เพื่อการประกันคุณภาพการจั้ดบริการสาธารณะขององค์กรปกครองส่วนท้องถิ่น ประจำปี ๒๕๖๖ โดยให้องค์กรปกครอง
ส่วนท้องถิ่นทั่วประเทศบันทึกข้อมูลการจั้ดบริการสาธารณะตามตัวชี้วัด ในระบบประเมินผลมาตรฐานขั้นต่ำการจั้ดบริการ
สาธารณะขององค์กรปกครองส่วนท้องถิ่น ประจำปี พ.ศ. ๒๕๖๖ จึงขอให้องค์กรปกครองส่วนท้องถิ่นดำเนินการบันทึก
ข้อมูลในระบบประเมินผลมาตรฐานขั้นต่ำการจั้ดบริการสาธารณะขององค์กรปกครองส่วนท้องถิ่น ประจำปี พ.ศ. ๒๕๖๖
แบบออนไลน์ ผ่านทางเว็บไซต์สำนักงานคณะกรรมการการกระจายอำนาจให้แก่องค์กรปกครองส่วนท้องถิ่น
(www.odloc.go.th) หรือ QR Code ตั้งแต่วันที่ ๑ มิถุนายน -๒๑ กรกฎาคม ๒๕๖๖ ตามท้ายหนังสือฉบับนี้

ข้อเท็จจริง

ข้าพเจ้า นางสาว รัตน์ชุตดา พิลากุล ผู้ช่วยนักจัดการงานทั่วไป ได้รับมอบหมายให้ทำหน้าที่ รวบรวมข้อมูลและเป็น
ผู้บันทึกข้อมูลการจั้ดการบริการสาธารณะขององค์การบริหารส่วนตำบลโนนทอง ได้ดำเนินการแล้วดังนี้

๑.แต่งตั้งคณะทำงานจัดเก็บและรวบรวมข้อมูลการจั้ดบริการสาธารณะขององค์การบริหารส่วนตำบลโนนทอง

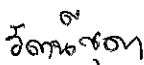
๒.แจกแบบสอบถามประเมินการให้บริการสาธารณะกับเจ้าหน้าที่ส่วนงานต่างๆที่เกี่ยวข้องกับตัวชี้วัด จำนวน ๘
ด้าน ตามคำสั่งแต่งตั้งคณะทำงานฯ

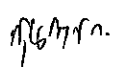
๓.บันทึกข้อมูลในระบบประเมินมาตรฐานขั้นต่ำการจั้ดบริการสาธารณะของ อปท. ประจำปี พ.ศ.๒๕๖๖ แบบ
ออนไลน์ทางเว็บไซต์สำนักงาน ก.ก.ธ.www.odloc.go.th) หรือ เรียบบร้อยครบถ้วนแล้ว

ข้อพิจารณา

เพื่อให้การดำเนินการประเมินมาตรฐานขั้นต่ำเพื่อการประกันคุณภาพการจั้ดบริการสาธารณะของ อปท.ประจำปี
พ.ศ.๒๕๖๖ เป็นไปตามขั้นตอนและวิธีการประเมินตนเองของ อปท. จึงนำเสนอเอกสารสรุปผลประเมินการจั้ดบริการ
สาธารณะฯ เสนอต่อผู้บริหาร และเพื่อนำรายงานที่ประชุมสภาองค์การบริหารส่วนตำบลโนนทอง ทราบในครั้งประชุมฯ
ถัดไป

จึงเรียนมาเพื่อโปรดทราบและพิจารณา

(ลงชื่อ) 
(นางสาวรัตน์ชุตดา พิลากุล)
ผู้ช่วยนักจัดการงานทั่วไป

(ลงชื่อ) จ.ส.อ. 
(สุนทร พันทะสี)
นักจัดการงานทั่วไป

/ความเห็นหัวหน้าสำนักฯ


- ความเห็นหัวหน้าสำนักฯ.....

(ลงชื่อ)


(นายพิภักษณา พรหมณี)
หัวหน้าสำนักปลัด

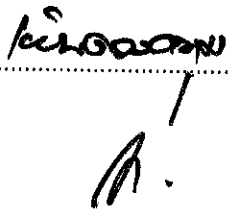
- ความเห็นรองปลัดฯ.....

(ลงชื่อ)


(นายชัยวัฒน์ เกรงขาม)
รองปลัดองค์การบริหารส่วนตำบลโนนทอง


- ความเห็นปลัดฯ.....

(ลงชื่อ)


(นายชำนาญ ภาระจำ)
ปลัดองค์การบริหารส่วนตำบลโนนทอง

คำสั่ง : นายองค์การบริหารส่วนตำบลโนนทอง

- อนุมัติดำเนินการได้
 ไม่อนุมัติ เพราะ


(นายอาทิตย์ พิวตา)

นายองค์การบริหารส่วนตำบลโนนทอง

สรุปผลประเมินการจัดบริการสาธารณะ องค์การบริหารส่วนตำบล โนนทอง

บริการสาธารณะ	เกณฑ์ชีวิต	ค่าเป้าหมาย (%)	กรอบการประเมิน (1)	การจัดบริการสาธารณะ (2)	(2) เทียบกับ (1) %	ผลการประเมิน
---------------	------------	-----------------	--------------------	-------------------------	--------------------	--------------

ด้านที่ 1 โครงสร้างพื้นฐาน และ ด้านที่ 2 พังเมือง

1.ด้านโครงสร้างพื้นฐาน

1	1. ร้อยละของจำนวนถนนลาดยางในความรับผิดชอบทั้งหมดของ อบต. ที่ได้รับการบำรุงรักษาให้อยู่ในสภาพที่ใช้งานได้ปกติ	80	44400	16000	36.04	การพัฒนาในอนาคค
1	2. ร้อยละของจำนวนถนนคอนกรีตในความรับผิดชอบทั้งหมดของ อบต. ที่ได้รับการบำรุงรักษาให้อยู่ในสภาพที่ใช้งานได้ปกติ	80	2400	2400	100	สูงกว่าค่าเป้าหมาย
1	3. ร้อยละของจำนวนจุดอันตรายที่เกิดอุบัติเหตุบ่อยครั้งทางการจราจรทางบกในเขต อบต. ที่ได้รับการพัฒนาปรับปรุง หรือแก้ไขให้ปลอดภัย	75	2	2	100	สูงกว่าค่าเป้าหมาย
1	4. จำนวนโครงการหรือกิจกรรม ของ อบต. ในการรณรงค์ประชาสัมพันธ์ เพื่อมุ่งลดการเกิดอุบัติเหตุบนท้องถนน	3	3	2	66.67	การพัฒนาในอนาคค
1	5. ร้อยละของจำนวนไฟ	100	0	-	-	ไม่มีบริการ

	ต้องสว่างในความ รับผิดชอบในเขตทาง ของ อบต. ที่ได้รับการ บำรุงรักษาให้อยู่ใน สภาพที่ใช้งานได้ปกติ					สาธารณะ
1	6. ร้อยละของจำนวนสาย ทางคลอง และลำธาร สาธารณะ ในความ รับผิดชอบของ อบต. ที่ ได้รับการดูแลรักษาให้ น้ำสามารถไหลผ่านได้ ไม่ติดขัด หรือให้อยู่ใน สภาพที่ใช้งานได้ปกติ	90	0	-	-	ไม่มีบริการ สาธารณะ
1	7. ร้อยละของจำนวน แหล่งน้ำสาธารณะ พื้นที่ พักน้ำ หรือแก้มลิงใน ความรับผิดชอบของ อบต. ที่ได้รับการ บำรุงรักษาให้อยู่ใน สภาพที่ใช้งานได้ปกติ	90	1	-	-	ไม่ได้ ดำเนินการ ใน ปีงบประมาณ พ.ศ
1	8. ร้อยละของจำนวน เครื่องสูบน้ำ ที่อยู่ใน ความรับผิดชอบของ อบต. ที่ได้รับการ บำรุงรักษาให้อยู่ใน สภาพที่ใช้งานได้ปกติ	95	0	-	-	ไม่มีบริการ สาธารณะ
1	9. ร้อยละของจำนวน คลองส่งน้ำที่อยู่ในความ รับผิดชอบของ อบต. ที่ ได้รับการบำรุงรักษาให้ อยู่ในสภาพที่ใช้งานได้ ปกติ	90	0	-	-	ไม่มีบริการ สาธารณะ
1	10. ร้อยละของจำนวน ระบบประปาหมู่บ้านที่ อยู่ในพื้นที่ อบต. ที่	95	0	-	-	ไม่มีบริการ สาธารณะ

บริหารโดย อบต. และ
รวมถึงที่บริหารโดยคณะ
กรรมการบริหารกิจการ
ประปาที่ได้รับการ
บำรุงรักษาให้อยู่ใน
สภาพที่ใช้งานได้ปกติ

2. ด้านการผังเมือง

2	11. จำนวนโครงการหรือ กิจกรรม ที่ อบต. จัดทำ หรือปรับปรุง หรือร่วม ดำเนินการจัดทำผังเมือง กับกรมโยธาธิการและผัง เมือง	1	1	-	-	ไม่ได้ ดำเนินการ ใน ปีงบประมาณ พ.ศ
2	12. จำนวนโครงการหรือ กิจกรรม ของ อบต. ใน การส่งเสริมให้ความรู้แก่ ประชาชนเกี่ยวกับการ ควบคุมการใช้ประโยชน์ ที่ดินและการพัฒนาให้ เป็นไปตามผังเมืองรวม และการส่งเสริมการมี ส่วนร่วมของประชาคม ในงานด้านการผังเมือง	1	1	-	-	ไม่ได้ ดำเนินการ ใน ปีงบประมาณ พ.ศ

ด้านที่ 3 ด้านสาธารณสุข บริการทางสังคม และคุณภาพชีวิต

3. ด้านสาธารณสุข บริการทางสังคม และคุณภาพชีวิต

3	13. ร้อยละของจำนวน ผู้สูงอายุที่มีปัญหาด้าน สุขภาพหรือป่วยติดเตียง ที่ได้รับการดูแล และมี การติดตามผลออกเยี่ยม บ้านให้คำแนะนำ บริการ ปัญหาสุขภาพให้แก่	90	3	4	133.33	สูงกว่าค่า เป้าหมาย
---	--	----	---	---	--------	------------------------

	ผู้สูงอายุจาก อบต.					
3	14. จำนวนโครงการหรือกิจกรรม ที่ อบต. ดำเนินการส่งเสริมสุขภาพผู้สูงอายุที่มีปัญหาเกี่ยวกับสุขภาพหรือป่วยคิดเตียง	2	2	-	-	ไม่ได้ดำเนินการใน ปีงบประมาณ พ.ศ
3	15. ร้อยละของจำนวนผู้สูงอายุที่เป็นสมาชิกในชมรม สมาคม ศูนย์บริการทางสังคม หรือ โรงเรียนผู้สูงอายุที่อยู่ในความรับผิดชอบของ อบต. ที่เข้าร่วมกิจกรรมต่าง ๆ ที่ชมรม สมาคม ศูนย์บริการทางสังคม หรือ โรงเรียนผู้สูงอายุที่อยู่ในความรับผิดชอบของ อบต. จัดขึ้น	60	1	-	-	ไม่ได้ดำเนินการใน ปีงบประมาณ พ.ศ
3	16. จำนวน โครงการหรือกิจกรรม ที่ อบต. ดำเนินการส่งเสริมหรือสนับสนุนการจัดกิจกรรมนันทนาการหรือการออกกำลังกายให้แก่ผู้สูงอายุ	2	2	-	-	ไม่ได้ดำเนินการใน ปีงบประมาณ พ.ศ
3	17. จำนวน โครงการหรือกิจกรรมของ อบต. ใน การพัฒนาอาชีพและการส่งเสริมเพิ่มรายได้ให้แก่ผู้สูงอายุ	2	2	1	50	การพัฒนาใน อนาคต
3	18. ร้อยละของจำนวนผู้สูงอายุที่ยากไร้ที่อยู่ในภาวะพึ่งพิงในพื้นที่ที่	80	33	2	6.06	การพัฒนาใน อนาคต

	<p>ขอรับการช่วยเหลือจาก อบต. และ อบต. ให้ความ ช่วยเหลือ หรือ ประสานงานส่งต่อ หน่วยงานที่เกี่ยวข้องให้ ดำเนินการสงเคราะห์ หรือฟื้นฟู หรือ อบต. ประสานงาน และ สงเคราะห์ให้เข้าสู่สถาน สงเคราะห์คนชรา</p>					
3	<p>19. ร้อยละของจำนวนผู้ พิการ ผู้ยากไร้ ที่ด้อย โอกาสในพื้นที่ อบต. ที่ ขอรับการช่วยเหลือจาก อบต. และได้รับการ ช่วยเหลือสนับสนุนหรือ ประสานหน่วยงานส่งต่อ หน่วยงานที่เกี่ยวข้องให้ ดำเนินการช่วยเหลือ สนับสนุนปัจจัยสี่ในการ ดำรงชีพ</p>	100	1	31	3100	สูงกว่าค่า เป้าหมาย
3	<p>20. จำนวน โครงการหรือ กิจกรรมของ อบต. ใน การส่งเสริม ป้องกัน ควบคุมเฝ้าระวังป้องกัน โรคประจำถิ่น หรือการ แพร่ระบาดของ โรคติดต่อ</p>	2	2	-	-	ไม่ได้ ดำเนินการ ใน ปีงบประมาณ พ.ศ
3	<p>21. ร้อยละของจำนวน สัตว์ที่ได้รับการสำรวจ ขึ้นทะเบียนสัตว์ และฉีด วัคซีนสุนัขบ้า หรือทำ หมันตาม โครงการสัตว์ ปลอดโรคคนปลอดภัย จากโรคพิษสุนัขบ้า</p>	100	1	1800	180000	สูงกว่าค่า เป้าหมาย

3	22. จำนวนโครงการหรือกิจกรรมของ อบต. ใน การตรวจสุขภาพ อาหารหรือสถาน ประกอบกิจการอาหาร ในพื้นที่	2	2	-	-	ไม่ได้ ดำเนินการ ใน ปีงบประมาณ พ.ศ
ด้านที่ 4 ด้านการศึกษา						
ด้านที่ 4 การศึกษา						
4	23. ร้อยละของจำนวน ศูนย์พัฒนาเด็กเล็กใน สังกัด อบต. ที่ผ่านการ ประเมินมาตรฐานสถาน พัฒนาเด็กปฐมวัย แห่งชาติ	100	7	7	100	เท่ากับค่า เป้าหมาย
4	24. ร้อยละของจำนวน เด็กในศูนย์พัฒนาเด็กเล็ก และเด็กใน โรงเรียนอนุบาล และเด็กใน โรงเรียนประถมศึกษาใน สังกัด อบต. ที่ได้รับ อาหารเสริม (นม) ครบถ้วน	100	199	7	3.52	การพัฒนาใน อนาคต
4	25. ร้อยละของจำนวน เด็กในศูนย์พัฒนาเด็กเล็ก และเด็กใน โรงเรียนอนุบาล และเด็กใน โรงเรียนประถมศึกษา ในสังกัด อบต. ที่ได้รับ อาหารกลางวันที่มีคุณค่า ทางโภชนาการครบถ้วน	100	199	7	3.52	การพัฒนาใน อนาคต
4	26. ร้อยละของจำนวน เด็กด้อยโอกาส เด็กพิการ ที่ได้รับการสนับสนุน ด้านการศึกษา หรือด้าน	100	20	-	-	ไม่ได้ ดำเนินการ ใน ปีงบประมาณ

	การเงิน หรือวัสดุอุปกรณ์ จาก อบต.					พ.ศ
4	27. จำนวน โครงการหรือ กิจกรรม เกี่ยวกับการ ส่งเสริมอาชีพหรือ วิชาชีพ ให้แก่นักเรียนใน โรงเรียนในสังกัด อบต. หรือนักเรียนใน โรงเรียน ในสังกัดอื่นที่ อบต. ให้ การสนับสนุนหรือ อุดหนุน	2	2	-	-	ไม่ได้ ดำเนินการ ใน ปีงบประมาณ พ.ศ
4	28. จำนวน โครงการหรือ กิจกรรม การส่งเสริมการ เรียนรู้เกี่ยวกับเทคโนโลยี วิทยาศาสตร์หรือทักษะ คอมพิวเตอร์ และการ รู้เท่าทัน โลกดิจิทัล ให้แก่ นักเรียนใน โรงเรียนใน สังกัดของ อบต. หรือ นักเรียนใน โรงเรียนใน สังกัดอื่นที่ อบต. ให้การ สนับสนุน	2	2	-	-	ไม่ได้ ดำเนินการ ใน ปีงบประมาณ พ.ศ
4	29. จำนวน โครงการหรือ กิจกรรม การส่งเสริมการ สอนภาษาต่างประเทศ ให้แก่นักเรียนใน โรงเรียนในสังกัดของ อบต. หรือนักเรียนใน โรงเรียนในสังกัดอื่นที่ อบต. ให้การสนับสนุน	2	2	-	-	ไม่ได้ ดำเนินการ ใน ปีงบประมาณ พ.ศ
ด้านที่ 5 ด้านการจัดระเบียบชุมชนและการรักษาความสงบปลอดภัย						
ด้านที่ 5 การจัดระเบียบชุมชนและการรักษาความสงบปลอดภัย						
5	30. จำนวนแผนป้องกัน และบรรเทาสาธารณภัย	2	2	-	-	ไม่ได้ ดำเนินการ

	ประเภทสำคัญที่เกิดขึ้น ในพื้นที่ ที่อบต.ได้ ดำเนินการ					ใน ปีงบประมาณ พ.ศ
5	31. ร้อยละของจำนวน อาสาสมัครป้องกันภัย ฝ่ายพลเรือน (อปพร.) ที่ อบต. สนับสนุนจัดตั้งขึ้น รวมทั้งจำนวน อาสาสมัครป้องกันส ธารณภัยของมูลนิธิ สมาคม สมาชิก ชมรม หรืออื่น ๆ ที่ตั้งขึ้น ถูกต้องตามกฎหมายใน เขตพื้นที่	2	10919	-	-	ไม่ได้ ดำเนินการ ใน ปีงบประมาณ พ.ศ
5	32. ร้อยละของจำนวน กล้องโทรทัศน์วงจรปิด (CCTV) ด้านความ ปลอดภัยของ อบต. ที่ ติดตั้งในพื้นที่สาธารณะ ที่สามารถใช้งานได้ปกติ 24 ชั่วโมง	100	4	-	-	ไม่ได้ ดำเนินการ ใน ปีงบประมาณ พ.ศ
5	33. จำนวนศูนย์หรือ ช่องทางรับเรื่องราวร้อง ทุกข์ ศูนย์ไกล่เกลี่ยข้อ พิพาท ศูนย์ยุติธรรม ชุมชน ศูนย์บริการ ประชาชน ศูนย์ดำรง ธรรม ศูนย์ one stop service ศูนย์ส่งเสริมการ มีส่วนร่วมของประชาชน หรือจากช่องทางสื่อ ออนไลน์อื่น ๆ ที่ อบต. จัดให้มี หรือดำเนินการ	2	2	3	150	สูงกว่าค่า เป้าหมาย
5	34. ร้อยละของจำนวน เรื่องราวร้องทุกข์ของ	100	184	184	100	เท่ากับค่า เป้าหมาย

	<p>ประชาชนจากศูนย์รับ เรื่องราวร้องทุกข์ ศูนย์ ไกล่เกลี่ยข้อพิพาท ศูนย์ ยุติธรรมชุมชน ศูนย์บริการประชาชน ศูนย์ดำรงธรรม ศูนย์ one stop service ศูนย์ส่งเสริม การมีส่วนร่วมของ ประชาชน หรือจาก ช่องทางสื่อออนไลน์อื่น ๆ ที่ส่งให้ อบต. ดำเนินการ และได้รับการ แก้ไขปัญหาหรือให้ความ ช่วยเหลือจาก อบต. หรือ การประสานงาน หน่วยงานที่เกี่ยวข้อง ดำเนินการต่อไป</p>						
5	<p>35. จำนวนโครงการหรือ กิจกรรมที่ อบต. ดำเนินการจัดอบรมให้ ความรู้แก่ประชาชน เกี่ยวกับความเสี่ยงภัยต่าง ๆ ในอาคารสูง หรือ อาคารที่มีความเสี่ยงภัย หรือ ในชุมชน เช่น การ ซ้อมหนีไฟ การซ้อม ดับเพลิง แผ่นดินไหว เป็นต้น</p>	1	1	1	100	เท่ากับค่า เป้าหมาย	
<p>ด้านที่ 6 ด้านการส่งเสริมเศรษฐกิจชุมชน อาชีพ การท่องเที่ยว และการลงทุน</p>							
<p>ด้านที่ 6 การส่งเสริมเศรษฐกิจชุมชน อาชีพ การท่องเที่ยว และการลงทุน</p>							
6	<p>36. ร้อยละของจำนวน กลุ่มอาชีพต่าง ๆ เช่น กลุ่ม เกษตรกร กลุ่มวิสาหกิจ ชุมชน กลุ่มแปรรูปการ</p>	90	1	4	400	สูงกว่าค่า เป้าหมาย	

	ผลิต กลุ่มการท่องเที่ยว กลุ่มอาชีพใหม่ ฯลฯ ที่ อบต. ส่งเสริม หรือให้ การสนับสนุนให้สามารถ ดำเนินการ ได้อย่างยั่งยืน และมีรายได้ต่อเนื่อง					
6	37. จำนวนโครงการหรือ กิจกรรม ที่ อบต. ส่งเสริมหรือให้การ สนับสนุน กลุ่มอาชีพต่าง ๆ เช่น กลุ่มเกษตรกร กลุ่มวิสาหกิจชุมชน กลุ่ม แปรรูปการผลิต กลุ่มการ ท่องเที่ยว หรือกลุ่มอาชีพ อื่นๆ ให้สามารถ ดำเนินการ ได้อย่างยั่งยืน และมีรายได้ต่อเนื่อง	2	2	1	50	การพัฒนาใน อนาคต
6	38. จำนวนโครงการหรือ กิจกรรม ที่ อบต. ดำเนินการ หรือให้การ สนับสนุนส่งเสริม หรือ จัดให้มี ศูนย์แสดงสินค้า ชุมชน ศูนย์จำหน่าย สินค้า ตลาดนัด ตลาด ชุมชน ถนนคนเดิน ถนน วัฒนธรรม ตลาดน้ำ หรือ ตลาดเก่า เป็นต้น	2	2	-	-	ไม่ได้ ดำเนินการ ใน ปีงบประมาณ พ.ศ
6	39. จำนวนโครงการหรือ กิจกรรมที่ อบต. ดำเนินการ หรือให้การ สนับสนุนในการ ปรับปรุง ซ่อมแซม บำรุงรักษา และฟื้นฟู แหล่งท่องเที่ยวให้มี สภาพที่เหมาะสมต่อการ	2	2	-	-	ไม่ได้ ดำเนินการ ใน ปีงบประมาณ พ.ศ

6	<p>ห้องเที่ยว</p> <p>40. จำนวนโครงการหรือกิจกรรมที่ อบต. ดำเนินการ หรือให้การสนับสนุนในการกระตุ้นหรือส่งเสริมการท่องเที่ยว และการให้ความรู้เกี่ยวกับประวัติความเป็นมาของแหล่งท่องเที่ยว</p>	2	2	-	-	ไม่ได้ ดำเนินการ ใน ปีงบประมาณ พ.ศ
6	<p>41. จำนวนแหล่งเผยแพร่ข้อมูลเกี่ยวกับการให้คำปรึกษา หรือแนะนำในการขอใบอนุญาตจดทะเบียนพาณิชย์ หรือการส่งเสริมการลงทุนในพื้นที่ ที่ให้การให้คำปรึกษา หรือแนะนำผ่านช่องทางสื่อออนไลน์ เช่น เว็บไซต์ หรือเฟซบุ๊ก และการให้คำปรึกษา โดยเจ้าหน้าที่ของ อบต. ที่ทำการสำนักงาน อบต. โดยตรง</p>	2	2	-	-	ไม่ได้ ดำเนินการ ใน ปีงบประมาณ พ.ศ
<p>ด้านที่ 7 ด้านการจัดการทรัพยากรธรรมชาติและสิ่งแวดล้อม และ ด้านที่ 8 ด้านการส่งเสริมศิลปวัฒนธรรม ภูมิปัญญาชาวบ้าน และโบราณสถาน</p>						
<p>ด้านที่ 7 การจัดการทรัพยากรธรรมชาติและสิ่งแวดล้อม</p>						
7	<p>42. ร้อยละของปริมาณขยะมูลฝอยในพื้นที่ อบต. ที่ถูกกำจัดอย่างถูกสุขลักษณะตามกฎหมาย</p> <p>ระเบียบ ขั้นตอนตามหลักวิชาการ ของกระทรวงสาธารณสุข</p>	95	1	1	100	สูงกว่าค่า เป้าหมาย

	หรือหน่วยงานอื่นที่ เกี่ยวข้อง					
7	43. ร้อยละของปริมาณ ขยะอันตราย และขยะติด เชื้อ ในพื้นที่ อบต. ที่ถูก ส่งต่อไปกำจัดอย่างถูก สุขลักษณะตามกฎหมาย ระเบียบ ขั้นตอนตาม หลักวิชาการของ กระทรวงสาธารณสุข หรือหน่วยงานอื่นที่ เกี่ยวข้อง	95	20	20	100	สูงกว่าค่า เป้าหมาย
7	44. จำนวนโครงการหรือ กิจกรรม ของ อบต. ใน การส่งเสริมการปลูก ต้นไม้ การอนุรักษ์ดูแล รักษาป่า ทรัพยากร ชายฝั่ง หรือการจัดการ เกี่ยวกับปัญหาน้ำเน่าเสีย	2	2	1	50	การพัฒนาใน อนาคต
7	45. จำนวน โครงการหรือ กิจกรรมของ อบต. ใน การอบรมหรือ ประชาสัมพันธ์ให้ความรู้ แก่ประชาชนเกี่ยวกับการ ดูแลรักษาป่า ภัยจากไฟ ป่าการป้องกัน ไฟป่า การ เผาในที่โล่ง ภัยจากการ เผาในที่โล่ง เป็นต้น	2	2	3	150	สูงกว่าค่า เป้าหมาย
7	46. จำนวนครั้งที่ อบต. จัดส่งอาสาสมัครป้องกัน ไฟป่าเข้าร่วมอบรมกับ หน่วยงานที่เกี่ยวข้อง	1	1	-	-	ไม่ได้ ดำเนินการ ใน ปีงบประมาณ พ.ศ
7	47. จำนวนโครงการหรือ กิจกรรมของ อบต. ใน	2	2	1	50	การพัฒนาใน อนาคต

การประชาสัมพันธ์ เพื่อ
ลดค่าฝุ่น PM 2.5

ด้านที่ 8 การส่งเสริมศิลปะ วัฒนธรรม ภูมิปัญญาชาวบ้าน และโบราณสถาน

8	48. จำนวนโครงการหรือกิจกรรมที่ อบต. ดำเนินการ หรือสนับสนุนในการส่งเสริมหรืออนุรักษ์ศิลปะ วัฒนธรรม ประเพณีท้องถิ่น หรือภูมิปัญญาชาวบ้าน	3	3	-	-	ไม่ได้ ดำเนินการ ใน ปีงบประมาณ พ.ศ
8	49. จำนวนแหล่งการเรียนรู้ในท้องถิ่นเกี่ยวกับศิลปะ วัฒนธรรม ประเพณี ภูมิปัญญาท้องถิ่น และโบราณสถาน ที่ อบต. ดำเนินการ หรือให้การส่งเสริมสนับสนุน	2	2	-	-	ไม่ได้ ดำเนินการ ใน ปีงบประมาณ พ.ศ